

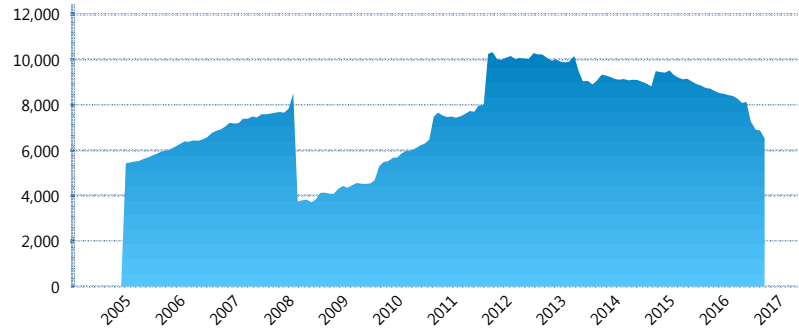
I. INFORMACIÓN FINANCIERA

I) Detalles del Fondo

Detalles del Fondo	
Razón Social	Principal Siefore 1, S.A. de C.V.
Inicio de Operaciones	23/09/2004
Tipo de Fondo	Básica
Clave Bolsa	APRINB1
Activos Administrados *	6,535
ISIN	MX54AP0A0022
Comisión Anual	1.13%
Administrador	Principal Afore, S.A. de C.V.
Director General	Ramón Elías Antonio Pando Leyva
Presidente del Consejo	C. Alejandro Elizondo Rodríguez

Activos Administrados *

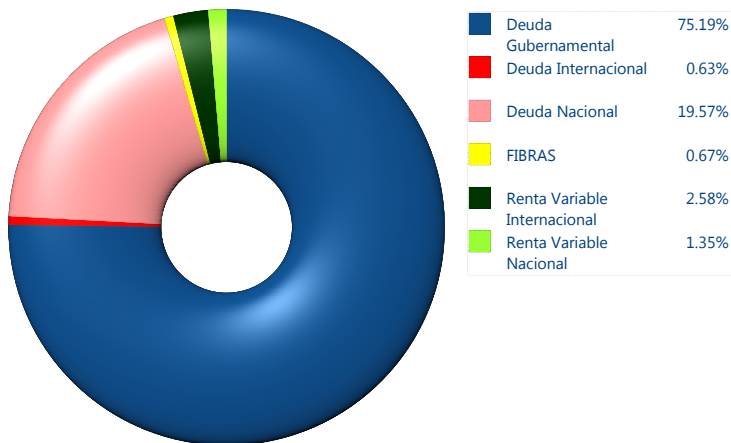
\$6,535



*Cifras en millones de pesos

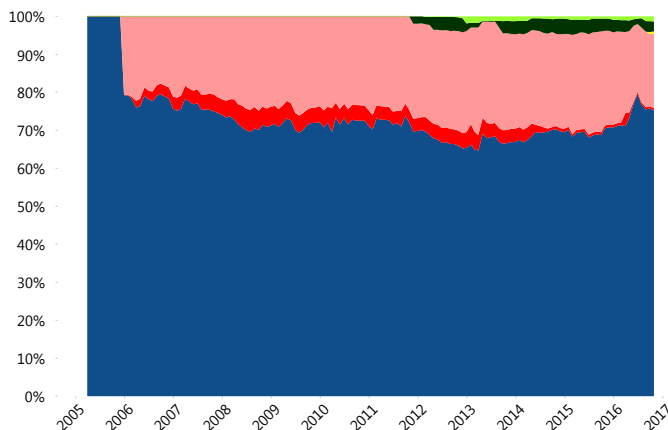
Contiene el efecto de fusiones, cortes transversales y transferencias por edad. Para mayor información consultar: <http://www.consar.gob.mx/gobmx/Aplicativo/Factsheets/EC/ECSAR.pdf>

II) Inversiones



Tipo de Instrumento		Principal (SB1)	Sistema Básicas 1**
Renta Variable Nacional	Renta Variable Nacional	1.35%	1.31%
	Total	1.35%	1.31%
Renta Variable Internacional	Renta Variable Internacional	2.58%	2.16%
	Total	2.58%	2.16%
FIBRAS	FIBRAS	0.67%	0.61%
	Total	0.67%	0.61%
Deuda Nacional	Alimentos	0.31%	0.66%
	Automotriz	0.00%	0.01%
	Banca de Desarrollo	0.37%	2.53%
	Bancario	1.47%	2.01%
	Bebidas	0.26%	0.79%
	Cemento	0.00%	0.03%
	Centros Comerciales	0.00%	0.07%
	Consumo	0.34%	0.77%
	Deuda CP	0.00%	0.04%
	Empresas Productivas del Estado	1.79%	4.89%
	Estados	1.45%	1.63%
	Europeos	0.56%	3.20%
	Grupos Industriales	2.98%	0.94%
	Infraestructura	3.17%	5.28%
	Otros	1.49%	1.20%
	Papel	0.98%	0.29%
	Serv. Financieros	0.18%	0.35%
	Telecom	1.50%	1.50%
	Transporte	0.05%	0.32%
Vivienda	2.65%	3.56%	
Total	19.57%	30.07%	
Deuda Internacional	Deuda Internacional	0.63%	1.78%
	Total	0.63%	1.78%
Deuda Gubernamental	BONDESD	0.00%	0.16%
	BONOS	19.12%	10.84%
	BPA182	0.00%	1.84%
	BPAS	0.00%	0.03%
	CBIC	0.49%	4.28%
	CETES	0.00%	1.35%
	REPORTO	0.00%	1.64%
	UDIBONO	52.22%	42.48%
	UMS	3.36%	1.44%
	Total	75.19%	64.07%
Total	100.00%	100.00%	

Evolución de Inversiones



**Considera las inversiones de todo el grupo de SIEFORES Básicas 1
Cifras al cierre de octubre de 2016

III) Desempeño

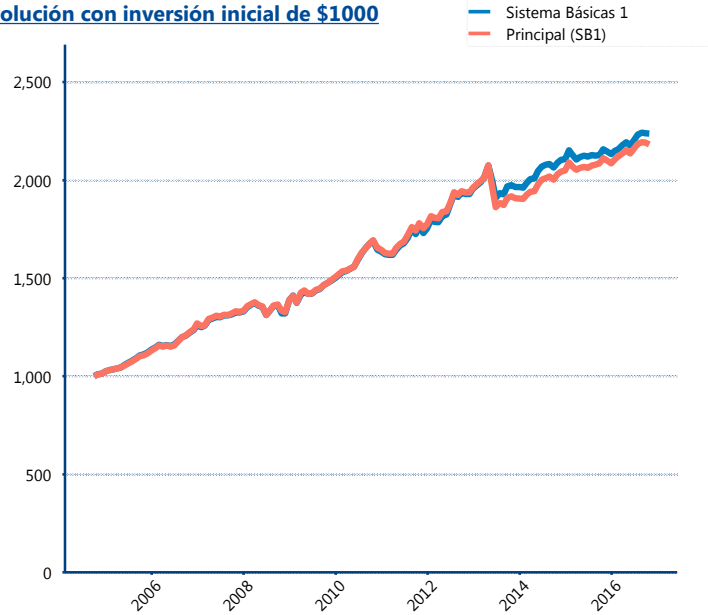
Rendimiento Bolsa

Tipo	Principal (SB1)	Sistema Básicas 1
1 año	3.20%	3.71%
2 años	3.61%	3.48%
3 años	4.32%	4.18%
5 años	3.98%	4.76%

Indicador de Rendimiento Neto

Siefore	IRN %
SURA (SB1)	4.06%
PensionISSSTE (SB1)	4.03%
Coppel (SB1)	3.86%
XXI-Banorte (SB1)	3.83%
Azteca (SB1)	3.75%
Principal (SB1)	3.73%
Profuturo (SB1)	3.59%
Metlife (SB1)	3.52%
Inbursa (SB1)	3.49%
Banamex (SB1)	3.40%
Invercap (SB1)	3.05%
Promedio Simple	3.66 %
Promedio Ponderado	3.74 %

Evolución con inversión inicial de \$1000



Construido con el precio de la Siefore registrado en la Bolsa Mexicana de Valores

IV) Medidas de sensibilidad y riesgos

Evolución del Plazo Promedio Ponderado

